

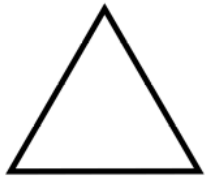



**Arbeitsauftrag:** Mit farbigen Schildern wird auf wichtige Informationen zur Unfallverhütung, zur Sicherheit und zur Hilfe hingewiesen. Je nach Funktion haben die Hinweisschilder unterschiedliche Form und Farbe. Informiere dich, ergänze die Tabelle und zeichne die Schilder mit den richtigen Farben fertig.

Schildersorte	Beispielschild	Bedeutung	Ort(e)
			
		Kennzeichnet gefährliche Stoffe <u>Beispiel:</u> hochentzündlich	
			
Gebotszeichen		Weist an, Schutzmassnahmen zu treffen <u>Beispiel:</u> Schutzbrille tragen	
Hinweis-Schilder für den Gefahrenfall		Markieren den Standort von Feuerlöschmitteln <u>Beispiel:</u> Feuerlöschgerät	
		Geben Hinweise für Rettungsmaßnahmen <u>Beispiel:</u> Zeigt den Fluchtweg an	