

Lebensmittel richtig Kennzeichnen

Auf der Seite Lebensmittel Klarheit findet ihr Informationen welche Kennzeichnungen auf dein Lebensmittel gehören und welche zusätzlichen Kennzeichnungen man finden kann




- ① Gehe auf die Internetseite und Lese die Erläuterungen zu den Kennzeichnungen du findest sie wenn du an die Punkte bzw auf die Unterstrichenen Begriffe klickst.
- ② Nun bist du dran: nimm dir aus dem Warenkorb ein Produkt heraus,
 - Skizziere es in der Mitte des Blattes und Ordnen die Begriffe zu
 - Notiere zum Begriff die die Angegebenen angaben




Quelle: <https://pixabay.com>

Elemente die auf jedes Lebensmittel gehören

- ③ Nun bist du dran: nimm dir aus dem Warenkorb ein Produkt heraus,
- Skizziere es in der Mitte des Blattes und Ordnen die Begriffe zu
 - Notiere zum Begriff die die Angegebenen angaben



Vorderansicht



Hinteransicht

Nährwert

Nettofüllmenge

Zutaten-
verzeichnis

Mindes-
haltbarkeits-
datum

Firmenanschrift

Bezeichnung

Preis/
Grundpreisangabe

Elemente die man auf Lebensmittel zusätzlich finden kann

- ④ Nun bist du dran: nimm dir aus dem Warenkorb ein Produkt heraus,
- Skizziere es in der Mitte des Blattes und Ordnen die Begriffe zu
 - Notiere zum Begriff die die Angegebenenangaben




Vorderansicht

Strichcode/
Barcode

Identitäts-
kennzeichen

Geographische
Angaben



Hinteransicht

Allergiker
Hinweise

Gesundheitsbezogene
Angaben

"ZusatzangebanE(Ohne
Gentechnik o.Ä.

Produktionsangaben
(Biologisch /Fair ...)