

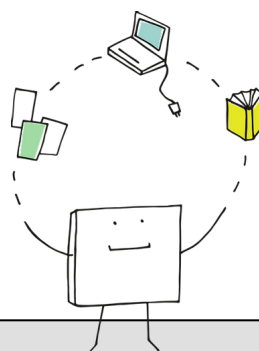


Rechtschreibung (RS) online trainieren!

Dieser Leitfaden soll...

1. Online-Angebote zur Förderung der RS-Kompetenz vorstellen und...
2. motivieren, diese (z.B. an der interaktiven Tafel) im Unterricht zu nutzen.

(Stand: 13.08.2019)



LERNVIDEOS: YouTube-Empfehlungen

musstewissen Deutsch bietet eine umfangreiche Rubrik zu „Rechtschreibung und Grammatik“, die kurz und dabei sehr anschaulich u.a. Rechtschreibphänomene wie *das oder dass* erklärt.

<https://www.youtube.com/playlist?list=PLWAsBNcn45uhYCHeeErbs2LYEcjZnnCE4>

Deutsch in Bildern bietet nur sechs, dafür aber sehr ausführliche Erklärvideos, die sich aufgrund ihrer Länge v.a. in Vorbereitung auf den Unterricht im Sinne des *flipped classroom* eignen.

<https://www.youtube.com/playlist?list=PLAtaQ-5u2YrhvVOvRR84l8gVruVC0aQge>



ÜBUNGSANGEBOT: Empfehlungen von Webseiten

Orthografietrainer ist eine didaktisch-fundierte Seite, die nicht nur Übungen, sondern auch die Möglichkeit bietet, Schüler*innen (SuS) Übungen und Kompetenztests zur Verfügung zu stellen und damit das Lernen zu „überwachen“. Voraussetzung, um alle Funktionen nutzen zu können: Anmeldung notwendig.

<https://orthografietrainer.net/hilfe/kurzueberblick.php>

Mit **Satz.Bau.Steine.** kann der deutsche Satzbau mit verschiedenen Übungsformaten spielerisch trainiert werden. Dabei wird die RS implizit gelernt. Tipp: Vorher ausprobieren, da Anleitung nicht immer intuitiv.

<http://satzbausteine.luischa.at/index.php>

Mit dem Monster **Lurs** können verschiedene Phänomene spielerisch geübt werden. Von der Aufmachung her eher für jüngere (LRS-)SuS geeignet. Tipp: Vorher ausprobieren, da Anleitung nicht immer intuitiv.

<https://www.legakids.net/eltern-lehrer/lernmaterialien/legakids-lernspiele/#c5125>

Weitere Übungsseiten, die (Selbst-)Korrekturen und z.T. Erklärungen umfassen:

- https://online-lernen.levrai.de/deutsch_rechtschreibung_uebungen_5-7.htm

- <https://rechtschreibeuebungen.com/index.html>

- <http://schulen.eduhi.at/hs1gallneukirchen/uebung.htm>

- <https://www.grammatikdeutsch.de/html/rechtschreibung.html>



Zwei letzte Tipps


Mithilfe von <https://www.tutory.de> können nicht nur Arbeitsblätter einfach erstellt, sondern auch von bereits erstellten Materialien profitiert werden. Kostenpunkt: ab 29,90€ im Jahr

Der **Duden** bietet online zum Nachlesen die Regeln und einen Crashkurs zur neuen RS:

- <https://www.duden.de/sprachwissen/rechtschreibregeln>

- <https://www.duden.de/sprachwissen/sprachratgeber/Crashkurs-25-Schritten-zur-neuen-Rechtschreibung>

Paul stellt sich und seine Hobbys vor (Station 1)



Hallo, ich heiße Paul und bin 12 Jahre alt.

Mein Lieblingsessen ist Pizza. Spaghetti mit Bolognese-Soße mag ich auch sehr gerne.

Mein Lieblingshobby ist Gitarre zu spielen. Das könnte ich den ganzen Tag machen. Ich besuche eine Musikschule. Ich bekomme häufig gesagt, dass ich ein gutes Gehör und eine gute Stimme habe. Ich möchte meine Lieblingslieder selbst spielen und singen können.

Außerdem spiele ich gern Tischtennis, Volleyball und Fußball, weil ich mit meinen Freunde zusammen sein kann. Sport ist auch eines meiner Hobbys. Radfahren macht mir auch Spaß.

Und außerdem fotografiere ich gern. Jeden Sommer reise ich mit meinen Eltern ins Ausland und ich knipse alles, was ich so sehe. Es ist sehr spannend, später diese Fotos durchzusehen und meinen Freunden zu zeigen. Sie sagen, dass ich super Fotos schieße.

Ich bastle auch gern Flugzeug- und Schiffsmodelle in der Garage. Mein Vater hilft mir manchmal dabei. Die Modelle sehen wunderbar aus. Das Modell von der Titanic, das ich letztens mit meinem Vater gebaut habe, ist das Coolste.

Ich mag auch Bücher lesen, besonders Abenteuer- und Geistergeschichten. Ich habe viele Bücher in meinem Zimmer, das ich mir mit meinem Meerschweinchen Snippet teile. Ich gehe manchmal mit Snippet spazieren. Es quickt lautstark und rennt umher. Das Spazierengehen im Garten freut ihn. Aber manchmal sitze auch einfach nur vor dem Bildschirm und schaue YouTube-Clips oder spiele Computerspiele.

Quelle: <https://www.lingq.com/de/deutsch-lernen-online/courses/206907/19-meine-hobbys-650093/> (15.11.19, adaptiert)

① **das** oder **dass**?

Brauchst du Hilfe? Das Wort **das** kannst du durch *dies(e-s)*, *jene(s)*, *welche(s)* ersetzen, **dass** hingegen nicht.


Das kann ein Artikel, ein Demonstrativ- oder ein Relativpronomen sein. Letzteres leitet einen Relativsatz ein.

Dass ist eine unterordnende Konjunktion, ein Wort, das einen Haupt- und einen Nebensatz miteinander verbindet.

- Finde **das** und **dass** im Text und schreibe die Sätze auf.
- Entscheide, welche Funktion **dass** bzw. **das** hat. Markiere farblich unterschiedlich.
- Ersetze **das** durch *dies(e-s)*, *jene(s)*, *welche(s)*, wenn möglich.

Das/Dies könnte ich den ganzen Tag machen. (Demonstrativpron.)

② **das** oder **dass**? Lies den Text nochmal und füge das richtige Wort ein.



Paul schreibt, [] Pizza seine Lieblingspeise ist.

Gitarre spielt er auch. In der Musikschule bekommt er häufig gesagt, [] er eine gute Stimme und ein gutes Gehört hat.

Ein anderes Hobby, [] er alleine oder zusammen mit Freunden macht, ist Sport.

[] Fotografieren, vor allem im Urlaub, und [] Modellbauen machen ihm auch viel Spaß.

Sein Meerschweinchen, [] seinen Stall in Pauls Zimmer hat, heißt Snippet und

liebt [] Spazierengehen im Garten. Paul schreibt, [] Snippet dann

immer laut vor Freude quiekt.

Das letztes Hobby, [] Paul nennt, ist weniger aktiv: Er schaut YouTube-Clips oder spielt am Computer.

Paul stellt sich und seine Hobbys vor (Station 2)




① Finde alle **Fremd- und Lehnwörter** aus dem Text. Aus welchen Sprachen stammen sie? Achtung: Manche Wörter sind falsch geschrieben. Schau also genau hin!

Brauchst du Hilfe? Fremd- und Lehnwörter sind Wörter, die aus anderen Sprachen übernommen wurden.

Du erkennst sie häufig an ihrer Schreibung und Aussprache, z.B. Recycling aus dem Englischen.

S Ö Ä C X O T T G A R A G I I Ü R K Ö C
 P J Q Z E I Y V O L L E Y B A L U E W A
 A V C M Ö H O B B Y O M Y R R T R Q W Ä
 G P O V O L L E Y B A L L J Ü Ä U L O O
 E I O T A R C O M P U T E R L O D S Ü M
 T Z L J O E N F O T O G R A F I E R E N
 T Z S Q M Ö X Ä K G A R A G E Ü D C R T
 I A U S H Ä W J V W T G C Ä Ü A K T I V
 C I P B S P A G H E T T I L G I B U O Ü
 L I E L P S B O L O G N E S E A M M U W
 I Ä R H O B B I E S U P E E R H N D V Ü
 D V I E V Ä O U V T A W E V 7 K V C ü T

Paul stellt sich und seine Hobbys vor (Station 3)



① Zusammen oder getrennt schreiben? Ordne zu.

Brauchst du Hilfe? Die Liste der zusammen- bzw. getrennt geschriebenen Wortgruppen ist lang - im Zweifelsfall also besser nachschlagen! Als Faustregel kannst du dir aber merken:

Wenn zwei Wörter eine neue Bedeutung formen (z.B. *fehlschlagen*) oder im übertragenen Sinne gemeint sind (z.B. *sitzenbleiben* = *das Schuljahr wiederholen*), dann werden sie **zusammengeschrieben**, ansonsten getrennt.

Getrennschreibung erfolgt außerdem dann, wenn der Infinitiv um weitere Wörter ergänzt werden kann (z.B. *dabei sitzen* > *dabei auf einem Stuhl sitzen*).

- | | |
|--|--|
| <ul style="list-style-type: none"> genervt sein ● Bildschirm ● lautstark ● zusammen sein ● das Radfahren ● durchsehen ● spazieren gehen ● | <ul style="list-style-type: none"> ○ Adverb und Verb werden getrennt geschrieben. Dies ist häufig der Fall mit <i>sein, bleiben, werden</i>. ○ Substantiv und Substantiv bilden eine Einheit und werden zusammengesrieben. ○ Adjektiv und Adjektiv bilden eine Einheit und werden zusammengesrieben. ○ Verb und Verb können durch weitere Wörter ergänzt werden. Sie werden getrennt geschrieben. ○ Partizip und Verb (häufig <i>sein, bleiben, werden</i>) werden getrennt geschrieben. ○ Präposition und Verb bilden eine Einheit und werden zusammengesrieben. ○ Ein substantiviertes Verb wird zusammengesrieben, das Verb aber nicht, wenn beide Bestandteile bleiben (z.B. <i>Auto fahren</i>). |
|--|--|

② Lies den Text nochmal und finde weitere Beispiele.

- Schreibe sie auf und markiere die **zusammengeschriebenen** Wortgruppen rot und die **getrennt geschriebenen** blau.

Weiteres Übungsmaterial zu Station 1



① **das** oder **dass**? Lies den Text und ergänze.

Wenn man durch Stadtparks geht, kann man mancherorts Seile zwischen zwei Bäumen gespannt sehen, auf denen balanciert wird. Dieser Trendsport nennt sich Slacklining. Ein Seil und zwei Bäume, mehr braucht man für Slacklining nicht. Ähnlich wie beim Seiltanz balanciert man beim Slacklining auf einem Gurtband, man zuvor an zwei Bäumen oder Ähnlichem befestigt hat. Slackliner freuen sich daher über nicht zu weit auseinander stehende Bäume. Den Baumschutz nicht vergessen - die Baumrinde vor den am Baum zerrenden Kräften geschützt ist, ist wichtig. Beim Slacklining wird Gleichgewichtssinn, Konzentration und Koordination benötigt. zieht häufig Kletterer oder Extremsportler an, die damit diese Fähigkeiten trainieren könne.

Quelle: DeutschUnterricht 5. C.C. Buchner, 2017. (S. 194, adaptiert)

② **das** oder **dass**?

- Markiere mit verschiedenen Farben, welche Lücke einen Artikel, ein Demonstrativ- oder Relativpronomen sowie eine Konjunktion darstellt.
- Ersetze **das** durch *dies(e-s)*, *jene(s)*, *welche(s)*, wenn möglich, und notiere es unter der Lücke.

③ Was sagen sie über das Slacklining? Ordne zu und entscheide, ob **das** oder **dass** benutzt werden muss.

- | | |
|---|---|
| <p>Ich höre häufig Ausrufe wie " ●</p> <p>Mein Lieblingshobby ist ●</p> <p>Ich finde, ●</p> <p>Meine Mama macht sich Sorgen. ●</p> <p>Sie sagt ●</p> <p>Für Kletterer und Extremsportler ist Slacklining ein Training ●</p> | <p><input type="radio"/> ist Nervenkitzel pur - je höher die Line, umso besser!"</p> <p><input type="radio"/> sich lohnt.</p> <p><input type="radio"/> Slacklining super ist!</p> <p><input type="radio"/> Slacklining.</p> <p><input type="radio"/> Slacklining kann gefährlich sein kann, wenn man runter stürzt.</p> |
|---|---|

Weiteres Übungsmaterial zu Station 2



- ① Finde alle **Fremd- und Lehnwörter** rund um Freizeit und die entsprechenden Sprachen. Benutze verschiedene Farben, um die Paare deutlich zu machen.

Achtung: Auch hier sind manche Wörter falsch geschrieben. Schau also genau hin!

Z X X Ü L K G G U H U H Y H C B H D G E
 Z L E K D A D S S T C W C Ö W C Q N J Y
 L A N Q Z M Q I E S E S R D S X H O S C
 A T V C Y P L L I N I U O I A L C Ö X A
 T E F S I G H L W S E N N S V I A W Ü P
 E I Y Ü N T G O Ö T I E V K P E M T C P
 I N A E A N C Z A C I M Z U X B P A B U
 N I M H E S N M C L O Ä V T M E I T Y C
 I S A D R A A U A S I C G I B C N H D C
 C C T E R B P T R L F X M E E W G L Y I
 H H E F D P I G U Q T T B R D W G E B N
 Ä M U A A L H M A K U O H E U Z Z H Y O
 G N S K Q W I K L T U Q P N T D Q T X U
 A G E S M G R I E C H I S C H R M T H I

- ② Welche Buchstaben(-kombinationen) fehlen in den englischen **Fremdwörtern**? Manche kommen mehrmals vor.

ai ay ea ee ey igh ing ity oa oo y

Marcel spielt gern Hock []. Das ist sein Hobb [] und seine große Leidenschaft. Er ist stolz auf sein T [] m, das nach hartem Tr [] n [] sogar den Schulsieg in der Altersklasse der T [] nager errungen hat. Das war richtig gute Public [] für seine Mannschaft. Die Preisverleihung war ein echtes H [] I [] t! Seine Ausrüstung findet Marcel ok [] - er bräuchte nur mal wieder ein neues Paar Sn [] kers. Das wäre wirklich c [] l. Vielleicht kann er sie sich zu seiner nächsten Geburtstagspart [] wünschen? Ein Skateb [] rd wäre auch toll.

Weiteres Übungsmaterial zu Station 3




① Zusammen oder getrennt schreiben?

- Bestimme zunächst die Wortart (Nomen, Adjektiv, etc.).
- Setze die Wörter zusammen. Werden sie getrennt oder zusammengeschrieben?

Achtung: Manchmal sind mehrere Lösungen möglich.

Wort 1	Wort 2	neuer Begriff
das Bild	der Schirm	
das Video	das Spiel	
der Angst	der Hase	
die Stunde	lang	
laut	stark	
die Wette	eifern	
das Heim	gehen	
stehen	lassen	
spazieren	gehen	
geärgert	werden	
blau	machen	
froh	sein	
krank	schreiben	
laut	singen	
auf	stehen	
aus	schlafen	

Paul stellt sich und seine Hobbys vor



Lösung zu Station 1: das oder dass?

Brauchst du Hilfe? Das Wort **das** kannst du durch *dies(e-s), jene(s), welche(s)* ersetzen, **dass** hingegen nicht.

Das kann ein Artikel, ein Demonstrativ- oder ein Relativpronomen sein. Letzteres leitet einen Relativsatz ein.

Dass ist eine unterordnende Konjunktion, ein Wort, das einen Haupt- und einen Nebensatz miteinander verbindet.


1. **Das/Dies** könnte ich den ganzen Tag machen. (Demonstrativpronomen)
2. Ich bekomme häufig gesagt, **dass** ich ein gutes Gehör ... habe. (Konjunktion)
3. Sie sagen, **dass** ich super Fotos schieße. (Konjunktion)
4. **Das/Jenes** Modell von der Titanic, **das/welches** ich letztens mit meinem Vater gebaut habe, ist **das** Coolste. (Artikel - Relativpronomen - Artikel)
5. Ich habe viele Bücher in meinem Zimmer, **das/welches** ich mir mit meinem Meer-schweinchen Snippet teile. (Relativpronomen)
6. **Das/Dieses** Spaziergehen im Garten freut ihn. (Artikel)

Lösung zu Station 3: Zusammen oder getrennt schreiben?

1. das Lieblingsessen
2. das Lieblingshobby
3. gesagt bekommen
4. aussehen
5. umherrennen
6. das Spaziergehen

Weiteres Übungsmaterial

Lösung zu Station 1: das oder dass?



1. Ein Seil und zwei Bäume, mehr braucht man für **das** Slacklining nicht. (Artikel)
2. Ähnlich wie beim Seiltanz balanciert man beim Slacklining auf einem Gurtband, **das/welches** man zuvor an zwei Bäumen oder Ähnlichem befestigt hat. (Relativpronomen)
3. Den Baumschutz nicht vergessen - **dass** die Baumrinde vor den am Baum zerrenden Kräften geschützt ist, ist wichtig. (Konjunktion)
4. **Das/Dies** zieht häufig Kletterer oder Extremsportler an, die damit diese Fähigkeiten trainieren könne. (Demonstrativpronomen)

Lösung zu Station 3: Zusammen oder getrennt schreiben?

Am Sonntagmorgen liebe ich es, auszuschlafen und spät aufzustehen. Danach lese ich Zeitung. Den Nachmittag vertreibe ich mir mit Spaziergehen. Manchmal spiele ich mit Freunden zusammen Karten. Das sonntägliche Blaumachen gefällt mir! :-)