





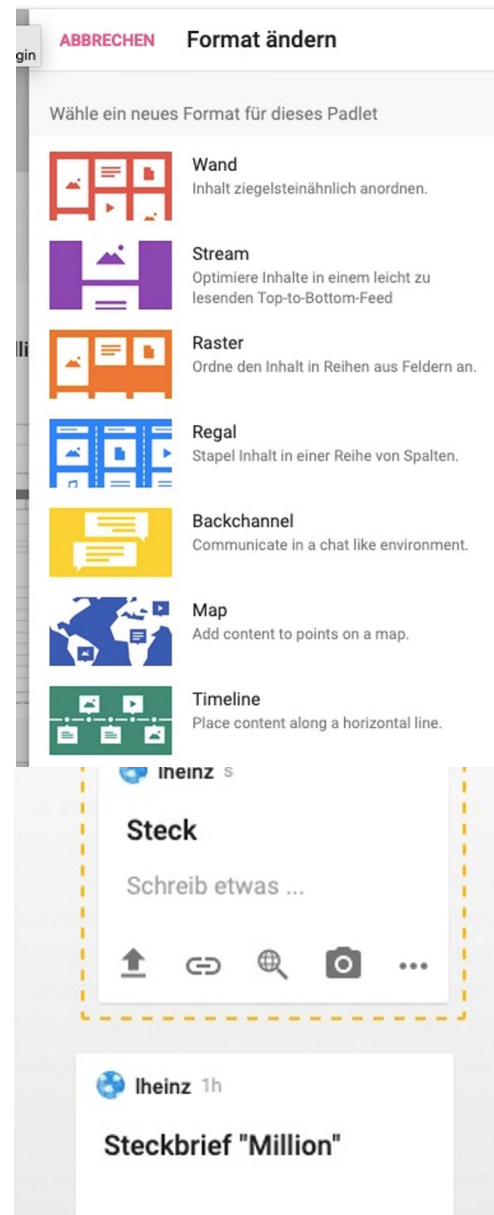
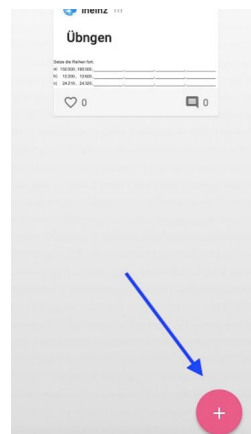


Große Zahlen bis zur Million - Wir gestalten unsere Padlets

Diese Schritte helfen dir, die Beiträge zu sortieren:

1. Schritt  Welche Beiträge kann man zu einem Thema zusammenfassen?
2. Schritt  Alle Beiträge einer Art an einer Stelle „sammeln“
3. Schritt  Überschrift finden und in einem Beitrag festhalten.
4. Schritt  Weitere Beiträge zusammenfassen
5. Schritt  Überschriften finden und in einem Beitrag verfassen
6. Schritt  „Beitragssammlungen“ in eine Reihenfolge bringen



[Hier findest du nochmal das Erklärvideo.](#)



Wie du den QR-Code scannen kannst

Öffne die Kamera-App auf deinem **iPhone** und scanne den Code damit. Für **Android** suche im Play Store nach „QR Code Secuso“. Diese App ist kostenlos und datenschutzfreundlich. **Viel Erfolg!**