

Modul 4: Perspektivwechsel

In diesem Modul erfahrt ihr,

- > was Perspektive heißt
- > wie man die Perspektive eines Bildes oder Textes beschreibt.





Im Anschluss wechselt ihr die Perspektive und versucht, einen „neuen“ Text zu schreiben!

Perspektive(n) kennen lernen

Wichtig!
Bildet Kleingruppen von ca. vier bis fünf Schülerinnen und Schülern und bearbeitet alle folgenden Aufgaben gemeinsam.

① Perspektive in Bildlichen Darstellungen

- **Beschreibe** mit wenigen Worten den Standort des Zeichners/der Zeichnerin.
- **Trage** deine Beschreibung in die rechte Spalte der Tabelle T1 **ein**.

Bildliche Darstellung	Beschreibung
	
	
	
	

T1 Tabelle: Perspektive bildlicher Darstellungen

