

Lebenslauf

Im Modul 2 hast du erfahren, wie das Bewerbungsschreiben aussehen muss und worauf dabei zu achten ist. Zu einer richtigen Bewerbung gehört aber auch der **Lebenslauf**, über den du in dieser Lerneinheit das Wichtigste erfahren wirst.

Ein/e zukünftige/r Arbeitgeber/in möchte von dir einige Informationen zu deiner Person, deiner Familie und deiner bisherigen Schullaufbahn erfahren. Er/Sie verlangt deshalb einen **Lebenslauf** von dir.




Immer mehr Personalverantwortliche in Firmen machen sich auch die Mühe, zukünftige Lehrlinge zuerst im Internet zu „googeln“ oder deren Social Media-Accounts anzusehen.

Arbeitsauftrag:


- ① 🌐 Suche nach deinem Banknachbarn (und er nach dir) im Internet und auf Instagram, Snapchat, TikTok usw.! Was konntest du über ihn/sie herausfinden? Überrascht dich das Ergebnis?

Arbeitsauftrag:

- ②  In dem Video wird dir erklärt, worauf du beim Erstellen eines Lebenslaufes achten musst!



Folge dem QR-Code, um zum Video zu gelangen!

- ③  Wenn du das Video aufmerksam angeschaut hast, kannst du problemlos die fehlenden Wörter im Lückentext ergänzen!

Wir unterscheiden zwei Arten von Lebensläufen: den

Lebenslauf und den Lebenslauf.

Beim Ersten schreibst du immer in Sätzen, da deine Sprachfähigkeit als Kriterium herangezogen wird. Beim Zweiten reicht es völlig, wenn du in schreibst.

Beide Lebensläufe schreibst du auf ein Blatt Papier im - Format.

Wenn nicht ausdrücklich verlangt, lege deinem Bewerbungsschreiben immer einen Lebenslauf bei.



Termin

Erledige diese Aufgaben bis

Gliederung des Lebenslaufes:


Im Gegensatz zum Bewerbungsschreiben gibt es für das Verfassen eines Lebenslaufes keine strenge Ö-Norm, doch solltest du auch den Lebenslauf übersichtlich gliedern:

- Persönliche Angaben und Daten
- Schulbildung, Schullaufbahn (zeitlich geordnet)
- Besondere Fähigkeiten, Interessen und Hobbys

Die **zeitliche Ordnung der Schulbildung** kann **nach deutschem Muster** oder **nach amerikanischem Muster** erfolgen:

Deutsches Muster	Amerikanisches Muster
VS - MS - PTS	PTS - MS - VS
Von der Volksschule bis zum letzten besuchten Schultyp	Vom zuletzt besuchten Schultyp zurück bis zur Volksschule
Ausführlicher Lebenslauf	Tabellarischer Lebenslauf

Zur Erinnerung:

- ④  Du hast in Modul 01 bereits einen tabellarischen Lebenslauf erstellen müssen und solltest inzwischen wissen, wie dieser aussieht.

Falls nicht: Die Vorlage für den tabellarischen Lebenslauf findest du auf der Website unserer Schule.



Du findest im Modul 03 auf unserer Lernplattform außerdem je ein „**Musterbeispiel**“ für den **ausführlichen** und den **tabellarischen Lebenslauf**, die dir zusätzlich als Hilfe dienen sollen (Siehe: Merkstoffe und Übungen zum Lebenslauf).

⑤ Finde alle Wörter, die etwas mit dem Lebenslauf zu tun haben.

S	Ü	J	U	T	Ö	E	S	T	T	S
C	V	F	Ä	A	H	T	C	A	O	T
H	A	Ä	O	B	O	W	H	B	I	P
U	U	H	S	E	B	L	U	R	A	Ä
L	S	I	R	L	B	Ö	L	Y	O	E
L	F	G	K	L	Y	K	B	S	Q	S
A	Ü	K	P	A	S	F	I	J	X	Z
U	H	E	Y	R	Ä	Y	L	O	Ü	D
F	R	I	C	I	R	C	D	J	Q	Ö
B	L	T	C	S	W	H	U	H	X	Ü
A	I	E	W	C	Z	V	N	Ö	U	G
H	C	N	Ä	H	G	N	G	S	W	S
N	H	V	N	F	E	L	U	E	A	W

Was du in diesem Modul gelernt haben solltest:

CHECK-LISTE:

- die zwei unterschiedlichen Arten des Lebenslaufs kennen.
- wissen, wann du welchen verwenden sollst und worauf dabei zu achten ist.
- beide Arten des Lebenslaufs verfassen können.