① • **Legt** der Reihe nach eine Karte von eurer Hand so **an**, dass eine **einfache Rechnung** entsteht und **begründet mündlich**, warum ihr diese Karte gewählt habt.
• **Notiert** eure **Rechnung** in die oberen Felder.

② • **Diskutiert** in der Gruppe, wie ihr eure Karten umsortieren müsst, um das **Rundenziel** zu erhalten. **Begründet**, warum diese Rechnung das Rundenziel am Besten erfüllt.
• **Tragt** die Rechnung mit Zwischenschritten in die unteren Felder **ein**.

Runde 1: Sammelt den größtmöglichen Schatz

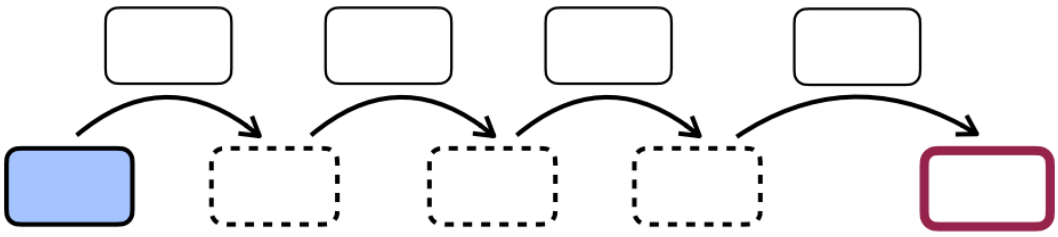

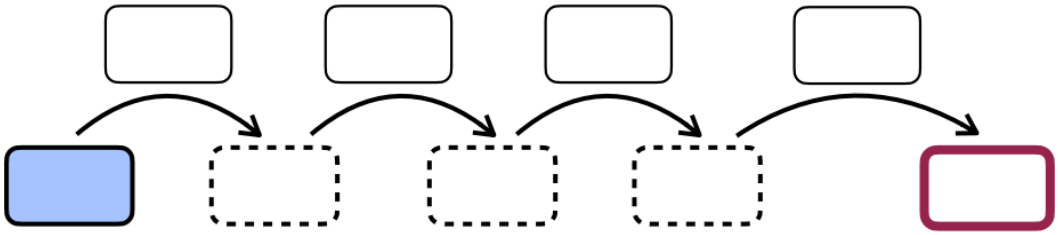

Runde 2: Sammelt den kleinstmöglichen verfluchten Schatz

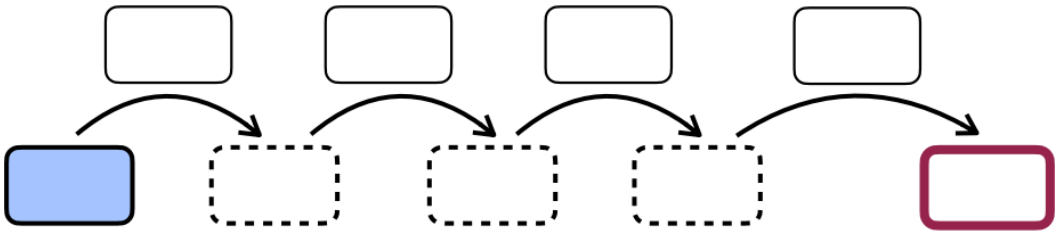

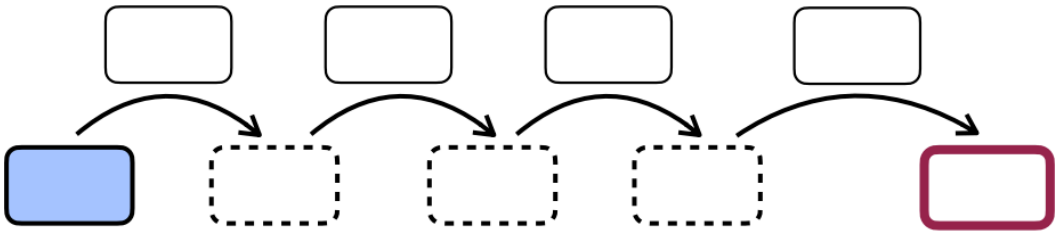

Angaben zu den Urhebern und Lizenzbedingungen der einzelnen Bestandteile dieses Dokuments finden Sie unter
https://www.tutory.de/entdecken/dokument/schatzsuche-kurzform

Runde 3: Der Schatz soll möglichst gleichgroß bleiben.

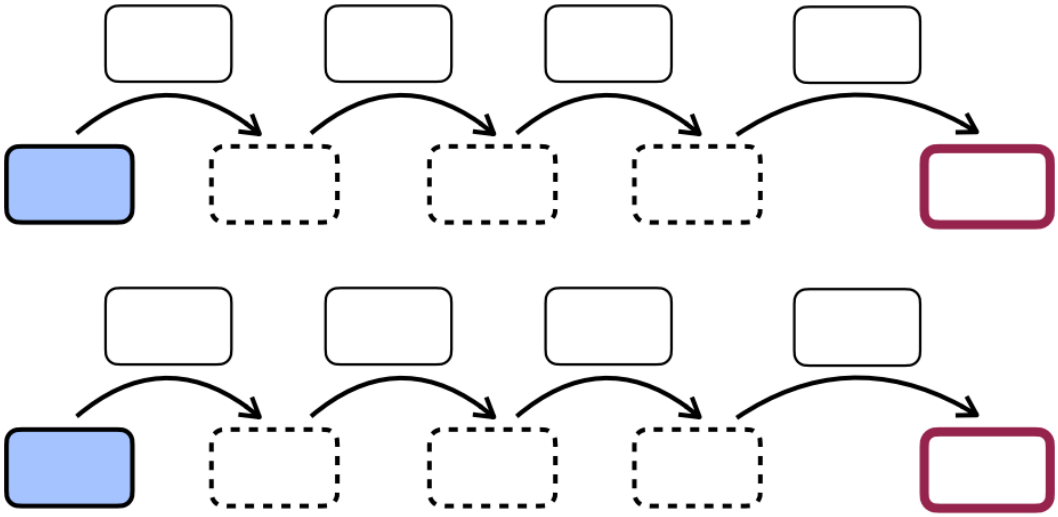

+ Addition					- Subtraktion				
11	+	9	=	20	66	-	44	=	22
der Summand		der Summand		die Summe	der Minuend		der Subtrahend		die Differenz
ich addiere … / ich füge hinzu …					ich subtrahiere … / ich nehme weg …				

· Multiplikation					: Division				
4	·	11	=	44	60	:	12	=	5
der Faktor		der Faktor		das Produkt	der Dividend		der Divisor		der Quotient
ich multipliziere (mit) …					ich dividiere (durch) …				

Angaben zu den Urhebern und Lizenzbedingungen der einzelnen Bestandteile dieses Dokuments finden Sie unter
https://www.tutory.de/entdecken/dokument/schatzsuche-kurzform