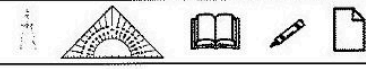



## Station

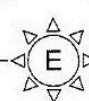
### Körpernetze

Ergänze die unvollständigen Netze.






<b>A</b>	<b>B</b>	<b>C</b>
<b>D</b>	<b>E</b>	<b>F</b>




## Station


### Quadrate und Rechtecke

Zeichne die angefangenen Rechtecke und Quadrate fertig. Markiere alle rechten Winkel und ermittle die Umfänge.









<b>A</b>	<b>B</b>	<b>C</b>
<b>D</b>	<b>E</b>	<b>F</b>



## Station

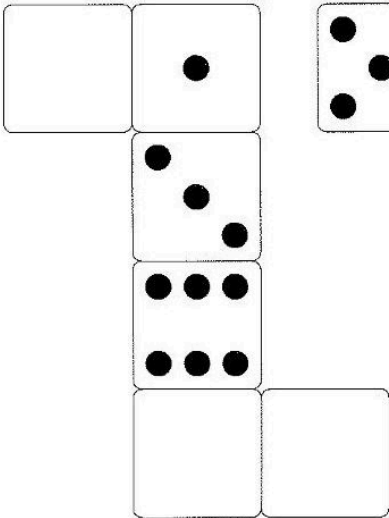






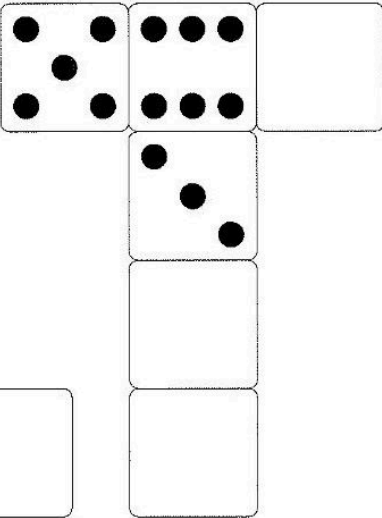
### Ergänzen von Würfelaugen

Ergänze die fehlenden Würfelaugen. Du weißt ja, dass die Augensumme gegenüberliegender Flächen immer 7 ergibt.

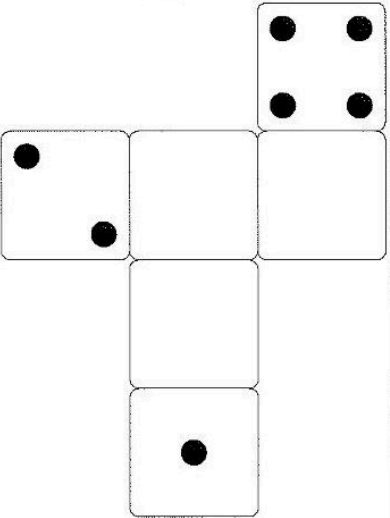
**A**




**B**

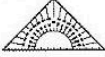






**C**





## Station



### Punkte verbinden

Du schaffst es sicherlich, die linke Abbildung rechts nachzuzeichnen. Die entsprechenden Punkte habe ich dir vorgegeben.

