





Station 2 - Planung einer Stunde

 **Aufgabe:** Entwickeln Sie eine komplette Unterrichtsstunde für eine 8. Klasse der CZO zum Thema „KI in der Schule“.



Vorgehen:

 Nutzen Sie ausschließlich Chat GPT zur Lösung der Aufgaben

 ①  Erstellen Sie einen Einstieg für diese Thematik.



 ②  Lassen Sie sich einen Text zur Bearbeitung generieren.


- a) Lassen Sie sich mehrere Texte für die verschiedenen Sprachniveau generieren.
- b) Generieren Sie ein Glossar zu diesem Text.

 ③  Für die Sicherung haben Sie sich für ein Video (Youtube) entschieden.

- a) Suchen und kopieren Sie das Transkript des Videos.
Hinweis: Sie müssen auf „mehr“ bei der Videobeschreibung klicken, anschließend Transkript anzeigen und Zeitstempel idealerweise ausstellen.
- b) Erstellen Sie einen MC-Test zu diesem Video.





 ④  Erstellen Sie mit den generierten Texten AB/ABs und laden Sie diese im Lernraum hoch.

 **Was ist ein Prompt?**
Ein „**Prompt**“ ist ein Texteingabe oder eine Frage, die an ein KI-System oder einen Textgenerator wie **ChatGPT** gestellt wird, um eine Antwort oder eine Fortsetzung des eingegebenen Textes zu erhalten.

Notieren Sie sich hier hilfreiche Prompts oder Hinweise.



Station 3 - Jetzt wird es schwer

  Führe mit Chat GPT ein Interview mit einer historischen Persönlichkeit durch.

- a) Denken Sie sich fünf Fragen vor dem Interview aus.
- b) Ihr Prompt muss so formuliert sein, dass Chat GPT im Dialog immer erst auf die eine und dann auf die andere Frage antwortet.
- c) Inwieweit würden Sie solche Aufgaben im Unterricht einsetzen. Erläutern Sie Ihre Meinung.

  Simulieren Sie ein schwieriges Gespräch mit der Schulleitung über die vielen Freistunden.

- Überlegen Sie sich, welche Inhalte für das Gespräch wichtig sein können.
- Da es sich um ein Dialog handeln sollte, muss das im Prompt berücksichtigt werden.

  Inwiefern kann man eine solche Simulation zur Vorbereitung nutzen? Erläutern Sie.

Station 4 - Zum Nachdenken

☰ Erstellen Sie eine Mind Map zu den Einsatzmöglichkeiten von Chatbots.
Nutzen Sie folgendes Tool <https://mind-map-online.de/> oder scannen Sie den QR-Code.



[Mind Map](#)

Vorgehen:

- Klicken Sie auf „neue Mind Map erstellen“
- Füge Sie neue Äste hinzu (Linksklick bzw. siehe Anleitung unten).
- Speichern Sie Ihre Mind Map als PDF Datei.
- Laden Sie Ihre Mind Map im Lernraum hoch.

