




- ① Sieh dir das Video unter dem QR Code an ② Versuche die folgende Tabelle in die richtige Reihenfolge zu bringen und eine Beschriftung bzw. Beschreibung für die unterschiedlichen Abschnitte zu finden. Welcher Punkt könnte für die leere Spalte eingesetzt werden? Zeichne auch eine Abbildung dazu.



Nummerierung	Abbildung	Beschriftung/ Beschreibung
		
		
		

- ③ In dem folgenden Text kannst du eintragen, was du in dem Video beobachtet hast.

Die Entwicklung von der Marillen zur fertigen geht folgendermaßen vor sich:

Nach der verblüht die Blüte. Blumenkronblätter, Staubblätter und eventuell auch Kelchblätter fallen ab. Der wird immer größer und dicker. Bei der Reifung färben sich die Marillen orange. Vom umhüllt befindet sich im Inneren der Frucht der , der von einer harten Schale (Steinmantel) umgeben wird. Marillen werden daher als bezeichnet.