

Wörtliche Rede

Die wörtliche oder direkte Rede wird verwendet, wenn man in einem Text anzeigen möchte, dass jemand etwas wortwörtlich spricht.

Von der Funktion erinnert die wörtliche Rede an ein Comic. Alles, was in einer Sprechblase steht, entspricht im Text der wörtlichen Rede.



Hinweis:

Im Text verwendest du zum Kennzeichnen der wörtlichen Rede die **Anführungszeichen!**

CC-BY-SA: Eiku -
commons.wikimedia.org

Du hast drei Möglichkeiten

1. Begleitsatz steht vorne

Anita fragte: „Hey, hast du das gesehen?“

Schau dir die drei Möglichkeiten sehr genau an und überlege, welche Satzzeichen jeweils benötigt werden!!!

2. Begleitsatz steht hinten

„Hey, hast du das gesehen?“, fragte Anita.

3. Begleitsatz steht in der Mitte

„Hey“, fragte Anita, „hast du das gesehen?“



Eselsbrücke:

Da, wo man redet, sagt und spricht, vergiss die kleinen Zeichen nicht!

Und jetzt du

- ① Mache aus einem der Beispielsätze ein Comic! Zeichne eine Person und die passende Sprechblase!

- ② Schreibe die folgenden Sätze unterhalb hin und bilde jeweils alle drei Möglichkeiten der wörtlichen Rede!

Wer spricht? **Petra**


Was spricht sie? **Hi, ich bin eure neue Mitschülerin.**

Wer denkt? **Michael**

Was denkt er? **Hmm, das scheint leicht zu sein.**

Wer fragt? **Jessica**

Was fragt sie? **Lukas, kannst du mir bitte helfen?**



CC0 -
commons.wikimedia.org

Weitere Übungen

- ③ Welches Satzzeichen musst du verwenden, wenn der Begleitsatz vorne steht?
- Komma
 - Beistrich
 - Doppelpunkt
 - Rufezeichen
- ④ Welches Satzzeichen musst du verwenden, wenn der Begleitsatz hinten steht?
- Komma
 - Beistrich
 - Doppelpunkt
 - Rufezeichen
- ⑤ Welche Satzzeichen gehören in die Lücken? Ergänze!

Luca schrie Ruf sofort die Rettung an

Kannst du mir die wörtliche Rede erklären fragte Johannes.

Gestern erzählte Laura war ich in Bludenz

In Bludenz war ich schon lange nicht mehr antwortete Greta

Peter fragte der Lehrer hast du das verstanden

Peter erwiderte Ja, ich habe die Erklärung verstanden

Ich muss das noch etwas genauer üben sagte Johanna

Super rief der Lehrer deinen Fleiß lobe ich mir

- ⑥ Forme den Text in den Sprechblasen um in eine wörtliche (direkte) Rede. Schreibe die Sätze unterhalb auf! Verwende jede der drei Möglichkeiten, die wir für die Position des Begleitsatzes haben, mindestens einmal!



All Icons made by Freepic - www.flaticon.com

⑦ Setze ALLE fehlenden Satzzeichen!

Der Bursche rief Lasst mein Moped in Ruhe

Erika flüsterte aufgeregt Ein Dieb Ein Dieb

Darf es noch etwas sein erkundigte sich der Kellner

Im Aquarium muss immer genügend Sauerstoff sein erklärte er mir

Wenn du mitspielst sagte mein Freund darfst du im Tor stehen

Welchen Film meinst du fragte meine Freundin

Ilse fragte Kann mir jemand einen Euro leihen

Der Zug hält nicht in Rankweil sagte der Bahnbeamte

Bei schönem Wetter erklärte Gabi essen wir immer im Freien


Wir müssen sofort ausrücken rief der Feuerwehrmann

Der Gast erkundigte sich Gibt es hier im Ort ein Fremdenverkehrsbüro

Hilf mir bat sie die Kühe in den Stall zu treiben

⑧ Wähle den passenden Satz aus Übung 7 und ergänze die Sprechblase!

- ⑨ Zeichne nun ein eigenes Comic.
Du kannst einen Satz aus Übung 7 verwenden oder dir einen eigenen ausdenken!




Icon made by Freepic – www.flaticon.com


- ⑩ Übertrage die Beispielsätze in dein Heft und setze die fehlenden Satzzeichen. Achte auch auf die richtige Schreibung!


Greta erklärte mir	(u)nsere Sonnensystem hat 8 Planeten	
	(i)st Pluto denn kein Planet mehr	(f)ragte Maximilian
Nein	(w)arf Sarah ein	(s)eit 2006 gilt Pluto nur noch als Zwergplanet
	Pluto ist kleiner als der Erdmond	(s)agte Greta zu Maximilian
Für eine Sonnenumrundung	(e)rzählte Sarah	(b)enötigt Pluto über 247 Jahre
Maximilian rief erstaunt	(w)ow, das ist eine sehr lange Zeit	
	Kannst du mir alle acht Planeten nennen	(f)ragte Sarah Maximilian

- ⑪ Wie heißen die 8 Planeten? Vielleicht bekommst du sie mit dieser Eselsbrücke zusammen. Schreibe die Namen in die Lücken!



CC0 - pixabay.com

 **Eselsbrücke:**
Mein
Vater
erklärt
mir
jeden
Sonntag
unseren
Nachthimmel.

⑫  Übertrage die Beispielsätze in dein Heft und setze die fehlenden Satzzeichen. Achte auch auf die richtige Schreibung!

Wer spricht: Claudia

Begleitsatz: vorne

Der Ausflug in den Klettergarten hat mir sehr gut gefallen.

Wer spricht: Vater

Begleitsatz: hinten / dazwischen (2 Sätze!)

Peter, geh sofort in dein Zimmer und räume auf!

Wer spricht: Vater

Begleitsatz: dazwischen

Ich hoffe, du hast dein Zimmer auch wirklich aufgeräumt.

Wer spricht: Mutter

Begleitsatz: hinten

Kannst du mir bitte die Teller in die Küche tragen?

Wer spricht: Reporterin

Begleitsatz: vorne / dazwischen (2 Sätze!)

Herr Landeshauptmann, was werden Sie nach den Wahlen ändern?

Wer spricht: Frau Muster

Begleitsatz: dazwischen

Ich bin mir sicher, dass ich die Schlüssel eingesteckt habe.

Wer spricht: Karla

Begleitsatz: vorne

Sie haben Ihren Schlüssel in der Jackentasche, Frau Muster.

Wer spricht: Schüler

Begleitsatz: hinten

Das sind eine ganze Menge Übungen zur wörtlichen Rede.

Wer spricht: Lehrer

Begleitsatz: dazwischen

Gleich habt ihr es geschafft, das war der letzte Übungssatz.

⑬ Finde alle Wörter, die etwas mit der wörtlichen Rede zu tun haben!

Q	B	B	E	I	S	T	R	I	C	H
L	L	F	E	Q	K	O	M	M	A	Y
F	X	F	R	A	G	E	S	A	T	Z
A	U	S	R	U	F	E	S	A	T	Z
D	I	E	C	O	M	I	C	G	I	A
B	E	G	L	E	I	T	S	A	T	Z



Meine Notizen:

Video



Noch Unklarheiten?

Dann sieh dir doch ein Video zum Thema "Wörtliche Rede" an. Du gelangst über den QR-Code zum Video.

